

Etiketten architectuur

Voorkant 1/2

Let op: In dit voorbeeld is uitgegaan van etiket formaat 47 x 141 mm.
De ontwerpen zullen zoveel mogelijk volgens deze regels moeten worden uitgevoerd.

VLAKVERDELING

Bovenvlak

- **Minimale grootte woordmerk:** 19 mm.
- Het woordmerk staat gecentreerd.
- Zie hieronder het volledige overzicht per formaat etiket.

Overzicht grootte woordmerk + grijze vlak

Steeketiket 47 x 141 mm

- Grootte woordmerk: 35,2 x 11,7 mm.
- Grijze vlak: 47 x 32 mm.

Hangetiket 47 x 141 mm

- Grootte woordmerk: 35,2 x 11,7 mm.
- Grijze vlak: 47 x 47 mm.

Steeketiket 47 x 188 mm

- Grootte woordmerk: 35,2 x 11,7 mm.
- Grijze vlak: 47 x 47 mm.

Steeketiket 30 x 120 mm

- Grootte woordmerk: 22,5 x 7,5 mm.
- Grijze vlak: 30 x 30 mm.

Hangetiket 100 x 252 mm

- Grootte logo: 74,8 x 25 mm.
- Grijze vlak: 100 x 108 mm.

Let bij de plaatsing van het woordmerk op de benodigde ruimte rondom het woordmerk. (Zie brandmanual --> logo --> woordmerk met tagline)

Middenvlak

- Mooie, heldere close-up van de plantensoort.
- Bij het basisconcept is de grootte van de close-up in verhouding met de grootte van het grijze vlak achter het logo.
- Bij de full color variant staat de afbeelding in zijn geheel onder het grijze vlak.
- Er worden nooit mixbeelden gebruikt.

Variante met gekleurd vlak

Voor deze variant wordt de afbeelding omgezet in grijs waarden en onder een gekleurde laag geplaatst. In 'stappenplan fotobewerking basislijn' staat beschreven hoe de afbeelding bewerkt en geplaatst dient te worden.



CONTENT

Ruimte boven header

- Deze ruimte wordt bepaald door de hoogte van het logo. Neem de volgende percentages van de hoogte van het logo bij het desbetreffende etiket:

• Steeketiket 47 x 188	15%
• Steeketiket 30 x 120	15%
• Steeketiket 47 x 141	20%
• Bij gebruik van twee regels (zoals hiernaast)	15%
• Hangetiket 47 x 141	20%
• Steeketiket full color opties	20%
• Hangetiket 100 x 252	25%

Header

- **Fontsize:** minimaal 8 pt.
- **Font:** Museo Sans 500, kapitalen.
- **Interlinie:** 150% van fontsize.
- **Kleur:** wit.*
- Bij sommige etiketten komt er een @teken achter de header.
- De header is nooit langer dan de divider. Waar nodig mag de header op twee regels worden gezet.

Divider

- **Positionering:** in het midden centreren.
- De ruimte boven en onder de divider is 85% van de uitkomst van de ruimte boven header.
- De divider is altijd even breed als het Decorum logo / woordmerk.
- **Kleur:** wit.*

Subheader

- **Fontsize:** minimaal 6 pt, 80% van header.
- **Font:** Georgia Italic.
- **Interlinie:** 150% van fontsize.
- **Kleur:** wit.*

* Uitzondering is wanneer wit niet leesbaar is op een full colour beeld en de leesbaarheid niet op te lossen is met een gradient. In dit geval wordt de header, divider en subheader grijs.

Vervolg op de volgende pagina!

Etiketten architectuur

Voorkant 2/2

Let op: In dit voorbeeld is uitgegaan van etiket formaat 47 x 141 mm. De ontwerpen zullen zoveel mogelijk volgens deze regels moeten worden uitgevoerd.

VLAKEVERDELING

Variant met met geheel gekleurd vlak

Voor deze variant wordt de afbeelding omgezet in grijswaarden en onder een gekleurde laag geplaatst. In 'stappenplan fotobewerking basislijn' staat beschreven hoe de afbeelding bewerkt en geplaatst dient te worden.



KLEURGRADIENT

Kleurgradient over afbeelding

- In de full color-, story- en co-concepten wordt een kleurgradient toegepast om het contrast met het product te waarborgen. Het is een verticaal verloop van 100% naar 0% dekking in een kleur uit het gebruikte beeld, zie voorbeeld.
- Houd rekening met een minimale dekking van 40%.

50%

Voor de volgende etiketten is er rekening gehouden met een dekking over het verloop:

- Celosia Deep Purple steeketiket 50%
- Caladium etiket 50%

Etiketten architectuur

Achterkant

VLAKVERDELING

Logo Decorum

- Alleen het woordmerk met tagline wordt gebruikt op de achterkant van etiketten.
- Plaats het logo altijd zo groot mogelijk en laat Pure Perfection lijnen met het logo.
- **Minimale grootte logo:** 25 mm.
- **Minimale grootte woordmerk:** 19 mm.
- **Kleur:** zwart.

Tekst

- Zorg ervoor dat de tekst niet te veel ruimte krijgt aan de rechterkant van het etiket. Behoud zoveel mogelijk een blokvorm. De letterspatiering mag nooit aangepast worden. Kort de tekst is als het niet past.
 - **Fontsize:** minimaal 4 pt.
 - **Alinea:** links uitlijnen.
 - **Alinea 1:** producttekst.*
 - **Alinea 2:** verkorte brandstory.*
 - **Kleur:** zwart.
- *Bij thema etiketten maakt de verkorte brandstory plaats voor de thematekst en mag de producttekst vervangen (keuze kweker)*

Pure Perfection pay-off

- Tussen het verhaal van de plant en de tekst teeltwijze staat de Pure Perfection pay-off.
- De minimale (wit)ruimte om het logo is de hoofdletter P.
- Pure Perfection lijnt altijd met het woordmerk.


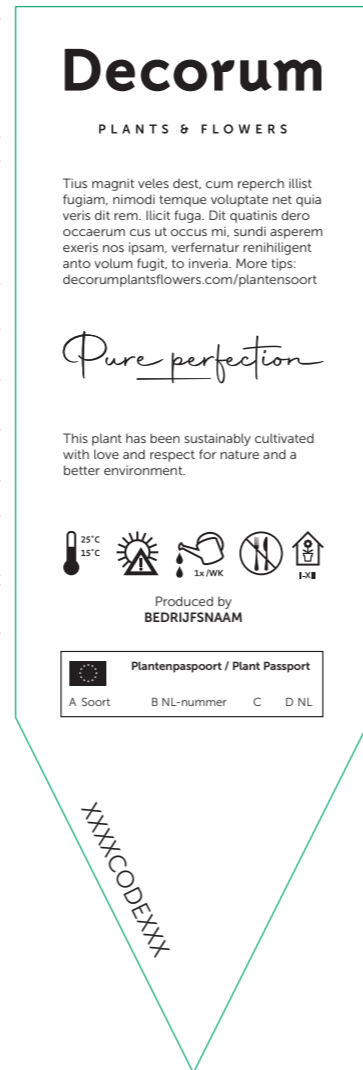
Social- en verzorgingsiconen

- Aan de rechterkant is een schematisch overzicht te zien hoe groot deze iconen worden weergegeven.
- De ruimte tussen de social media iconen en de verzorgingsiconen is altijd 3,5 mm.
- Bij ruimtegebrek vervallen de social media iconen om plaats te maken voor Pure Perfection.

- De iconen staan verticaal gecentreerd op het etiket en horizontaal gecentreerd tussen de tekst teeltwijze en de kwekersnaam.












Kwekersnaam

- Op ieder etiket staat de kwekersnaam, voorafgegaan door 'Produced by'. Deze tekst staat verticaal gecentreerd.
- Bereken 10% van de breedte van het plantenpaspoort. De uitkomst hiervan is de ruimte tussen de kwekersnaam en het plantenpaspoort.



Let op: In dit voorbeeld is uitgegaan van etiket formaat 47 x 141 mm en 47 x 188 mm. De ontwerpen zullen zoveel mogelijk volgens deze regels moeten worden uitgevoerd.

ICONEN OVERZICHT

Iconen	Formaat etiket	Formaat icoon
	47 x 141 47 x 141 (R) 47 x 188	5 mm. 5,5 mm. 7 mm.
	47 x 141 30 x 120	5 mm. 3 mm.
	47 x 141 47 x 188	6 mm. 6,5 mm.
	47 x 141 47 x 141 (R) 30 x 120 47 x 188 100 x 252	6 mm. 6 mm. 4 mm. 6,5 mm. 10 mm.
	47 x 141 47 x 141 (R) 30 x 120 47 x 188	6 mm. 7 mm. 4 mm. 8 mm.
	47 x 141 47 x 188 100 x 252	6 mm. 8 mm. 12 mm.
	47 x 141 30 x 120	7 mm. 4,5 mm.
	47 x 141 47 x 141 (R) 30 x 120 47 x 188 100 x 252	6 mm. 6 mm. 3,5 mm. 7 mm. 10 mm.
	47 x 141 (R)	7 mm.
	47 x 141 47 x 141 (R) 30 x 120 47 x 188 100 x 252	5 mm. 5 mm. 4 mm. 6 mm. 9 mm.
	47 x 141 47 x 141 (R) 30 x 120 47 x 188 100 x 252	5 mm. 5 mm. 4 mm. 6 mm. 9 mm.

- **Fontsize:** minimaal 5 pt.
- **Font 'Produced by':** Museo Sans 500.
- **Font kwekersnaam:** Museo Sans 700 / Kapitalen.
- **Kleur:** zwart.

Plantenpaspoort

- **Fontsize:** minimaal 4 pt.
- Het plantenpaspoort kan zowel rechthoekig als vierkant worden weergegeven.
- Houd er rekening mee dat het plantenpaspoort hoger dan de lijn komt te staan waar de punt begint van het steeketiket, ivm de eisen van het NAK.

MPS-A logo:

- Als het MPS logo wordt weergegeven op het etiket, staat hij hier. Dit logo mag ook weggelaten worden.
- **Grootte logo:** minimaal 5 mm breedte.

Artikelcodering

- **Fontsize:** minimaal 9 pt.
- De artikelcodering wordt altijd onderaan het etiket weergegeven.

Etiketten architectuur

Impressie van de lijnen



* Voor specificaties zie document themaverpakking